

1º Encontro de Astrologia Global Brasil

O Governo Bolsonaro e o Brasil

Celisa Beranger

JAIR BOLSONARO

Natal Chart

21 Mar 1955, seg

14:45 BZT2 +3:00

GLICERIO, Brazil

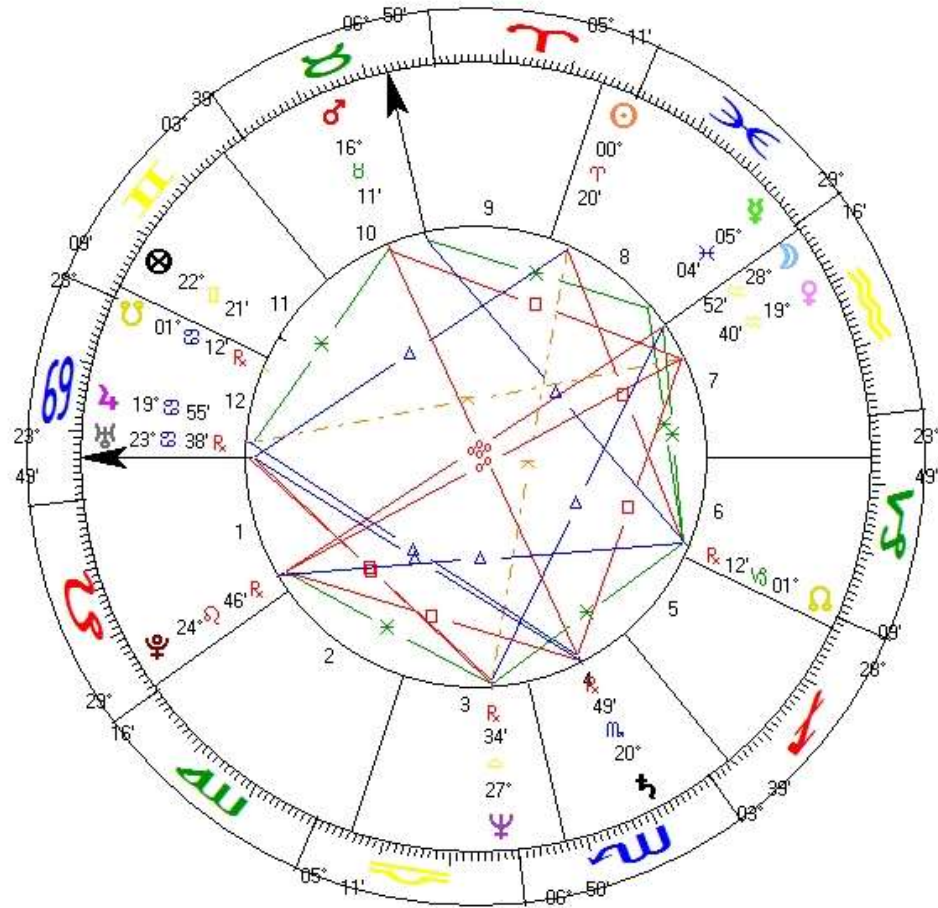
21°S23'02" 050°W12'39"

Geocentric

Tropical

Placidus

Mean Node



Inner Wheel

BRASIL

Natal Chart

7 Sep 1822 NS, sΔ b

16:08 LMT +3:06:28

SN o Paulo, BRASIL

23°S32' 046"W37'

Geocentric

Tropical

Placidus

Mean Node

Outer Wheel

JAIR BOLSONARO

Natal Chart

21 Mar 1955, seg

14:45 BZT2 +3:00

GLICERIO, Brazil

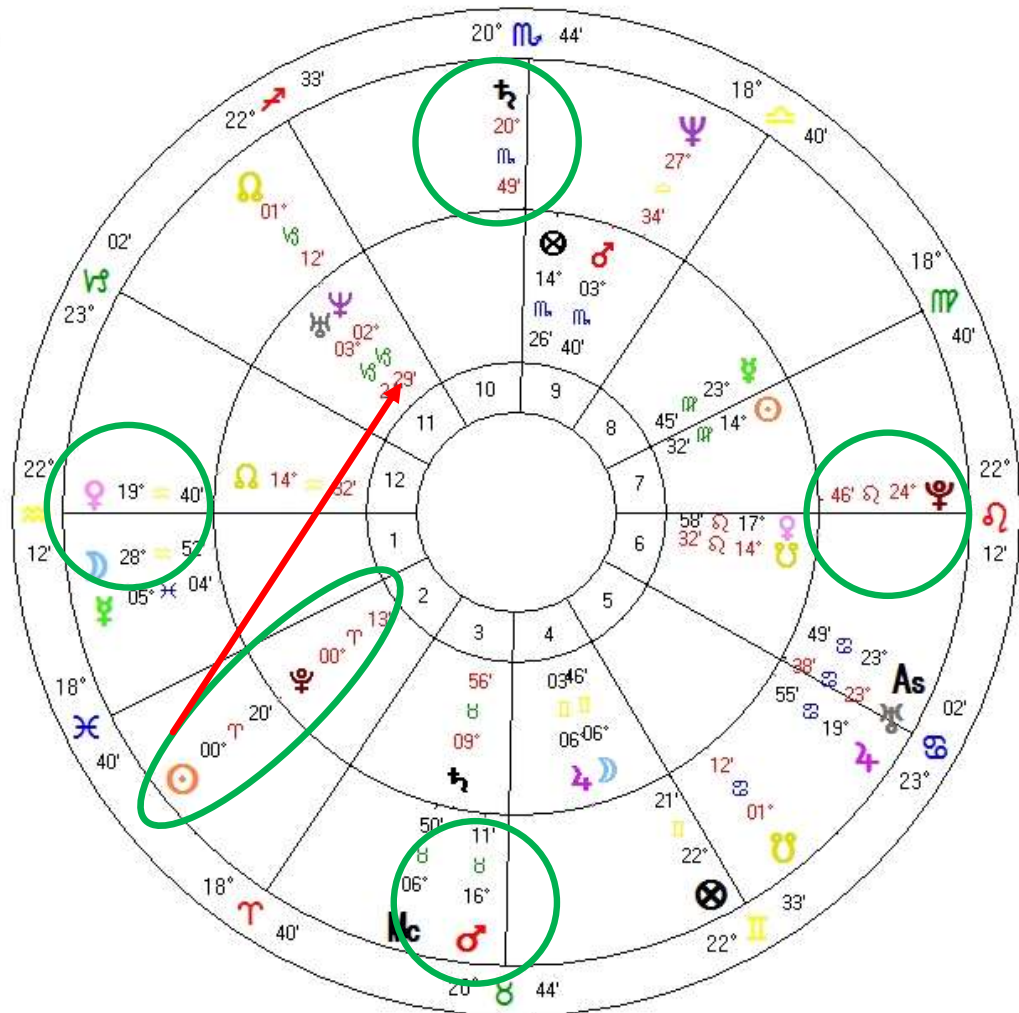
21°S23'02" 050°W12'39"

Geocentric

Tropical

Placidus

Mean Node

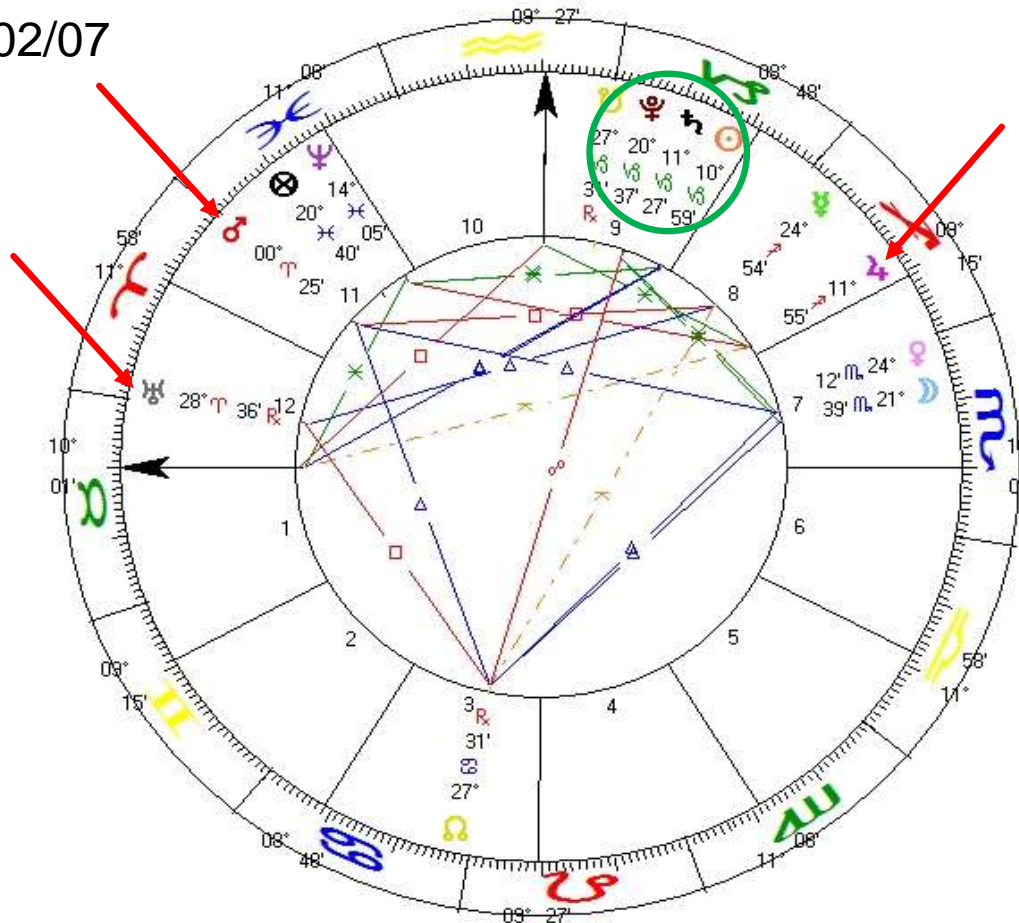


POSSE BOLSONARO

Natal Chart

1 Jan 2019, ter
15:15 BZ2D +2:00
Brasilia, Brazil
15°S47' 047"W55'
Geocentric
Tropical
Flacidus
Mean Node

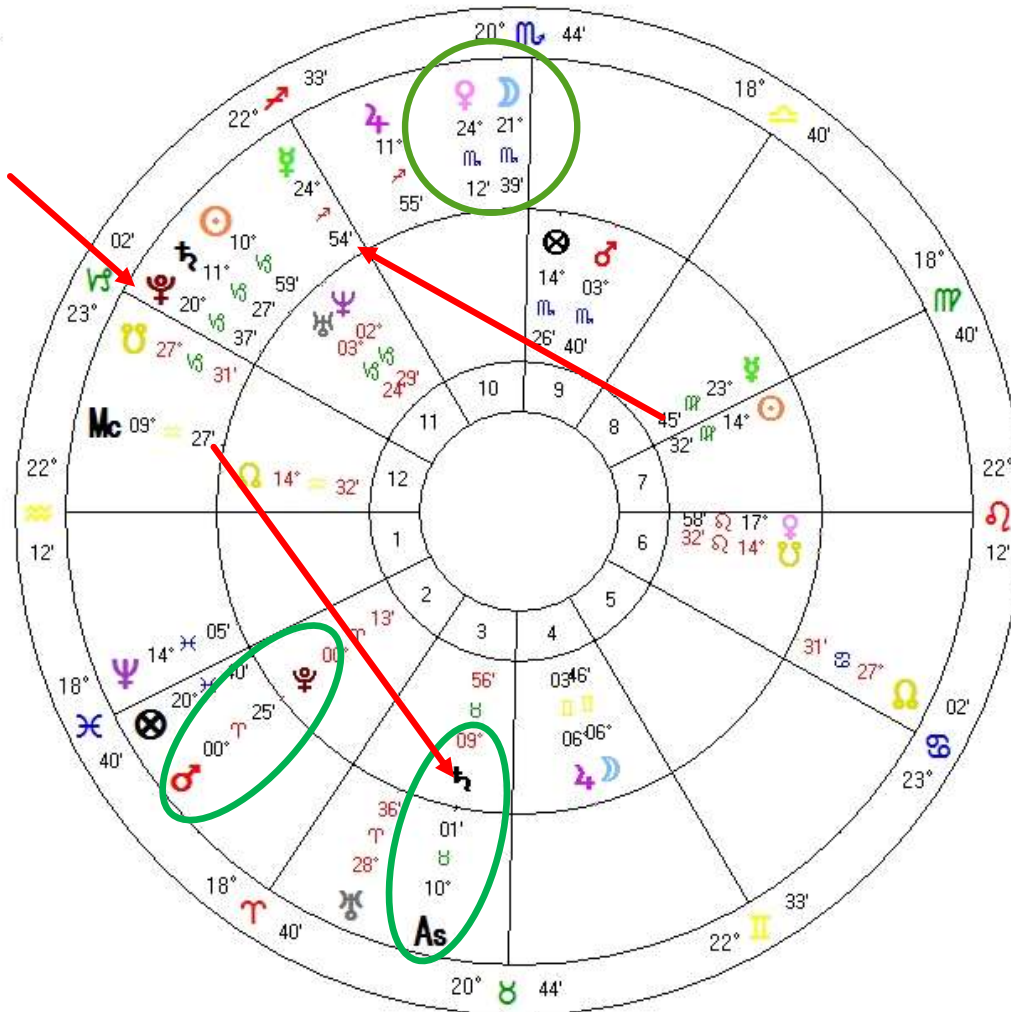
Eclipse Total 02/07
oposição Sol



Sol culmina com Sirius no Nadir
Lua culmina com Algol no Nadir

Inner Wheel
BRASIL
Natal Chart
7 Sep 1822 NS, sΔ b
16:08 LMT +3:06:28
SN o Paulo, BRASIL
23°S32' 046"W37'
Geocentric
Tropical
Placidus
Mean Node

Outer Wheel
POSSE BOLSONARO
Natal Chart
1 Jan 2019, ter
15:15 BZ2D +2:00
Brasilia, Brazil
15°S47' 047"W55'
Geocentric
Tropical
Placidus
Mean Node



Progressão Fechada

Criada por Boris Cristoff - derivada da Proluna

Acompanhar eventos com duração definida

Divisão do tempo de duração por 12 estabelece o tempo de percurso de cada casa

Signos - tendência geral

Fogo - avidez por desafios

Terra - materialização

Ar - cooperação e ampliação de campo

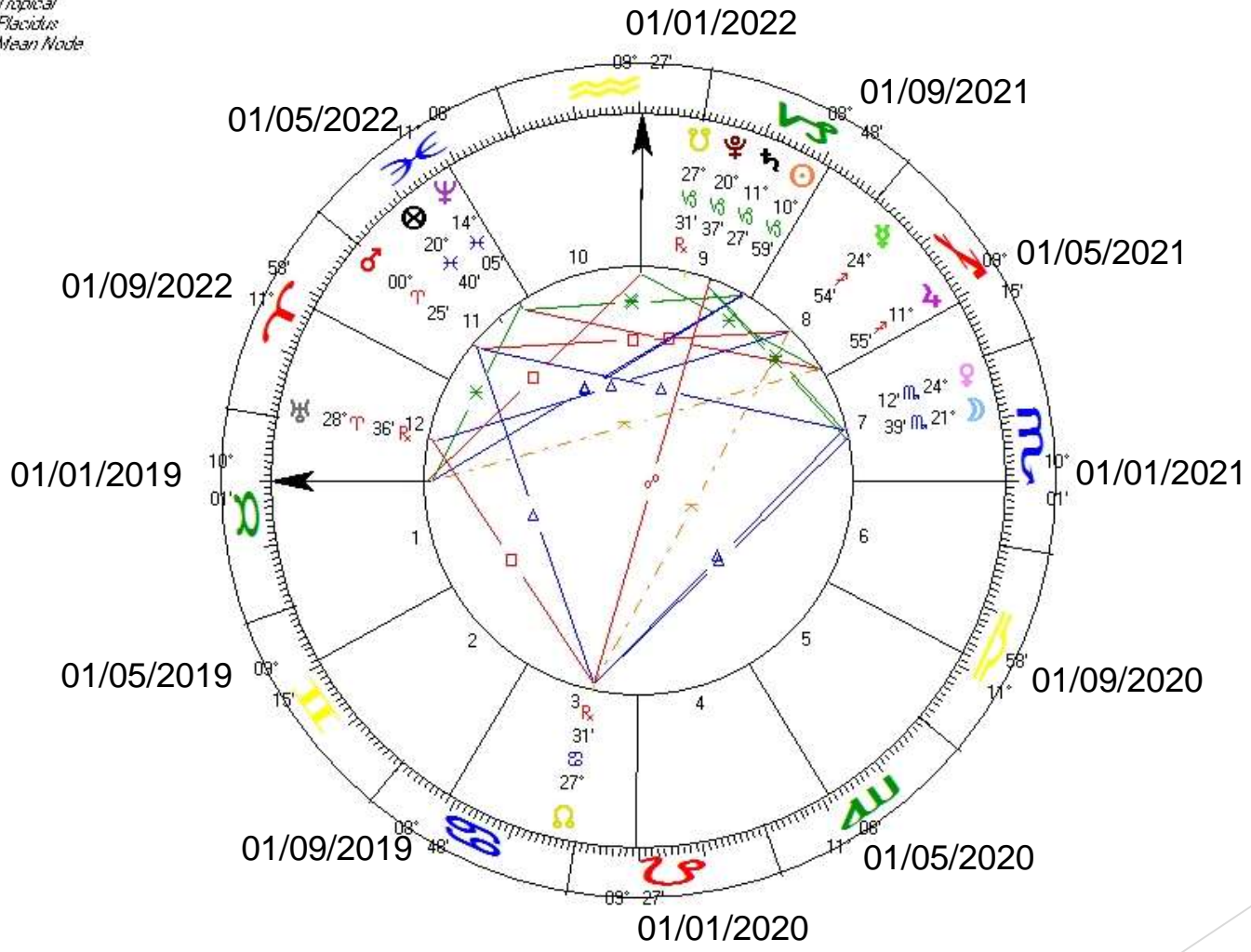
Água - humanista

Aspectos - fatos concretos

POSSE BOLSONARO

Natal Chart

1 Jan 2019, ter
15:15 BZ2D +2:00
Brasilia, Brazil
15°S47' 047°W55'
*Geocentric
Tropical
Placidus
Mean Node*



Cálculo

Casa 1 até 30/04 - 29°14' - 120 dias = 14,5'/ dia

Fatos

Davos 22/01 - 15°46' ♂ ∟ ♂

Barragem Vale 25/01 - 16°48' ♂ ∟ ♂

Cirurgia 28/01 - 16°32' ♂ ∟ ♂

Saída G. Bibiano 18/02 - 21°37' ♂ ♂ ☾

Viagem EUA 18 a 22/03 - 28°23' a 29°21' ♂ * Ω

Substituição Min. Educação 08/04 - 03°37' Π (24/03)

Casa 2 de 01/05 até 31/08 - 29°33' - 122 dias = 14,53'/dia

Diversos acontecimentos 09 a 21/06 - 18°41' a 21°36' Π

yod ♀ ☾ □ ⊕

Diversos acontecimentos 11 a 29/07 - 26°27' Π a 0°48' ☾ □ ♂

Câmara aprova Reforma Previdência 07/08 - 2°59' ☾

Amazônia em chamas 23/08 - 06°52' ☾ □ ☾

Cálculo

Casa 3 - 01/09 a 31/12 - $30^{\circ}39'$ 122 dias = 15,07'/dia

09/09 oposição exata ao Sol

11/09 oposição exata a Saturno

16/10 oposição exata Plutão

19/11 quadratura exata a Urano

26/11 trígono exato Marte

Casa 4 - 01/01 a 30/04/2020 - $31^{\circ}41'$ - 120 dias = 15,84'/dia

16/02/2020 quadratura exata Lua

26/02/2020 quadratura exata Vênus

Casa 5 - 01/05 a 31/08/2020

Trígono Sol e Saturno e quadratura Júpiter

Oposição Netuno

Trígono Plutão e quadratura Mercúrio

Oposição Marte

Casa 6 - 01/09 a 31/12/2020

Quadratura Sol, Saturno e Plutão
Oposição Urano e quadratura Nodos

Casa 7 - 01/01 a 30/04/2021

Conjunção Lua e Vênus

Casa 8 - 01/05 a 31/08/2021

Conjunção Júpiter e quadratura Netuno
Conjunção Mercúrio
Quadratura Marte

Casa 9 - 01/09 a 31/12/2021

Conjunção Sol, Saturno e Plutão
Conjunção Nodo Sul e quadratura Urano

Casa 10 - 01/01 a 30/04/2022

Quadratura Lua e Vênus

Casa 11 - 01/05 a 31/08/2022

Quadratura Júpiter e conjunção Netuno

Quadratura Mercúrio

Conjunção Marte

Casa 12 - 01/09 a 31/12/2022

Quadratura Sol, Saturno e Plutão

Conjunção Urano e quadratura Nodos

Outras Condições Relevantes Mapa Governo

Sol Progredido conjunção Saturno até meados de 2020

Trânsitos - Plutão conjunção Plutão, sextil Lua

Júpiter conjunção Mercúrio 03/11

quadratura Marte 04/12

Eclipse Anular Sol 26/12, 4º Capricórnio, casa 8 quadratura Marte

2020

Trânsitos - Urano conjunção Ascendente, quadratura Meio do Céu

Saturno conjunção Nodo Sul, quadratura Urano

Janeiro Júpiter conjunção Sol/Saturno

Eclipses Pen. Lua 10/01, 20º Câncer, casas 3-9 oposição exata Plutão

Pen. Lua 05/06, 15º Sagitário, casas 8-2 conjunção Júpiter

Anular Sol 21/06, 0º Câncer, casa 2 quadratura exata Marte

Pen. Lua 05/07, 13º Cap., casas 9-3 conjunção Sol/Saturno

Pen. Lua 30/11, 8º Gêmeos, casas 2-8 oposição Júpiter

Total Sol 14/12, 23º Sagitário, casa 8 conjunção Mercúrio

Outras Condições Relevantes Mapa Governo

2021

Trânsitos - Netuno trígono Lua

Até março Urano conjunção Ascendente, quadratura Meio do Céu
trígono Sol/Saturno

Saturno conjunção Meio do Céu, quadratura Ascendente

Janeiro Júpiter conjunção Meio do Céu, quadratura Ascendente
quadratura Lua e Vênus

Eclipse Total Lua 26/05, 5° Sagitário, casas 7-1

Anular Sol 10/06, 19° Gêmeos, casa 2

Parcial Lua 19/11, 27° Touro, casa 7 oposição Vênus

Total Sol 04/12, 12° Sagitário, casa 8 conjunção Júpiter

Outras Condições Relevantes Mapa Governo

2022

Trânsitos - Plutão conjunção Nodo Sul, quadratura Urano
Netuno quadratura Mercúrio, trígono Vênus

Até março Urano trígono Sol/Saturno
Saturno quadratura Lua/Vênus
Júpiter conjunção Marte

Eclipse Parcial Sol 10/04, 10° Touro, conj. Ascendente, trígono
Sol/Saturno


Total Lua 16/05, 25° Escorpião, casa 7 conj. Lua/Vênus

Parcial do Sol 25/10, 02° Escorpião, casa 6 opos. Urano

Total Lua 08/11, 16° Touro, casas 1-7, trígono Plutão

BRASIL

BRASIL
Natal Chart
7 Sep 1822 NS, sΔb
16:08 LMT +3:06:28
SN o Paulo, BRASIL
23°S32' 046°W37'
Geocentric
Tropical
Placidus
Mean Node

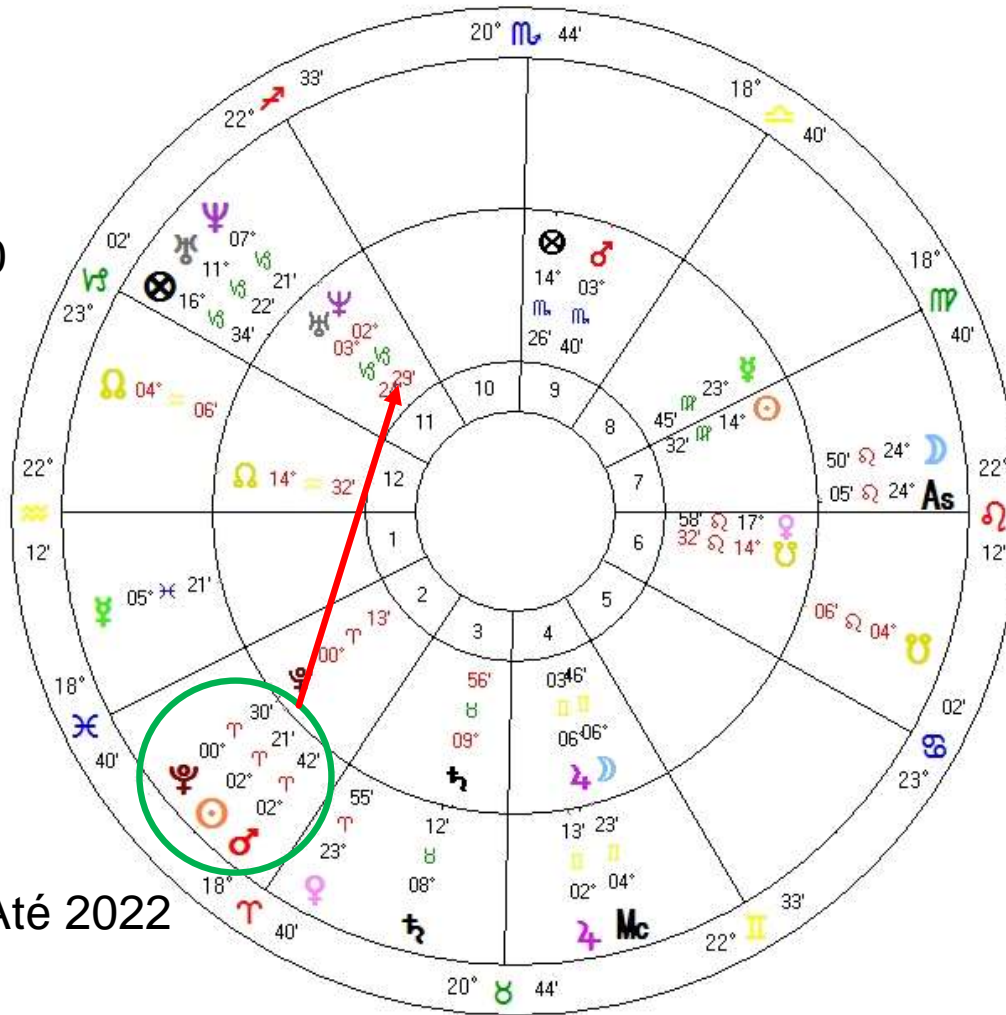


BRASIL PROG

Inner Wheel
BRASIL
Natal Chart
7 Sep 1822 NS, sΔb
16:08 LMT +3:06:28
SN o Paulo, BRASIL
23°S32' 046"W37'
Geocentric
Tropical
Placidus
Mean Node

Outer Wheel
BRASIL
Sec.Prog. Naibod in RA
1 Sep 2019, dom
10:18:48 LMT +3:06:28
SN o Paulo, BRASIL
23°S32' 046"W37'
Geocentric
Tropical
Placidus
Mean Node

Netuno até 2020
Urano até 2021



ATACIR

Dirigir os astros, as cúspides e as partes de diferentes maneiras ou em diferentes tempos.

Fazer “atacir” é colocar em movimento o relógio do mapa

Abraham Zacuto (séculos XV - XVI)

Os astros demonstram sua influência quando o “atacir” do Ascendente chega ao lugar deles ou eles ao Ascendente.

O seguinte “atacir” mais significativo é o da Casa X.

A seguir Lua, Parte da Fortuna e Sol.

O relógio tem diversos ponteiros que se movem em velocidades diferentes.


No primeiro ponteiro a velocidade é de um grau por ano.

EQUINOCIO ARIES

Natal Chart

20 Mar 2019, qua
19:00 BZT2 +3:00
BRASILIA, BRASIL
15°S47' 047"W55'

Geocentric
Tropical
Placidus
Mean Node



Atacir - Grau por dia

Conjunções do Ascendente

Júpiter - 61° - 21/05

Saturno - 96° - 25/06 - Senado derruba Decreto de Armas em 19/06. Retira poderes de Lorenzoni em 21/06

Plutão 100° - 29/06

Vênus 130° - 29/07 polêmica com relação a morte do pai do Presidente da OAB

Netuno 154° - 22/08 - Em 21/08 responsabiliza ONGS

Mercúrio 156° - 24/08 - Comunica medidas contra incêndios

Sol 167° - 04/09

Urano 198° - 05/10

Marte 222° - 09/10

Conjunções do Meio do Céu

Lua 78° - 07/06 - 09/06 Intercept denuncia Moro

Outras Condições Relevantes Brasil

2019

Trânsitos - Urano retomando oposição Marte e trígono Urano
Saturno trígono Sol

Agora Júpiter quadratura Sol

Após 3ª quadratura Mercúrio e conjunção Netuno/Urano

Eclipse Anular Sol 26/12, 04° Capricórnio, casa 11 conj. Urano e Netuno.

LUA NOVA

Natal Chart

28 Oct 2019, seg

00:40 BZT2 +3:00

BRASILIA, Brazil

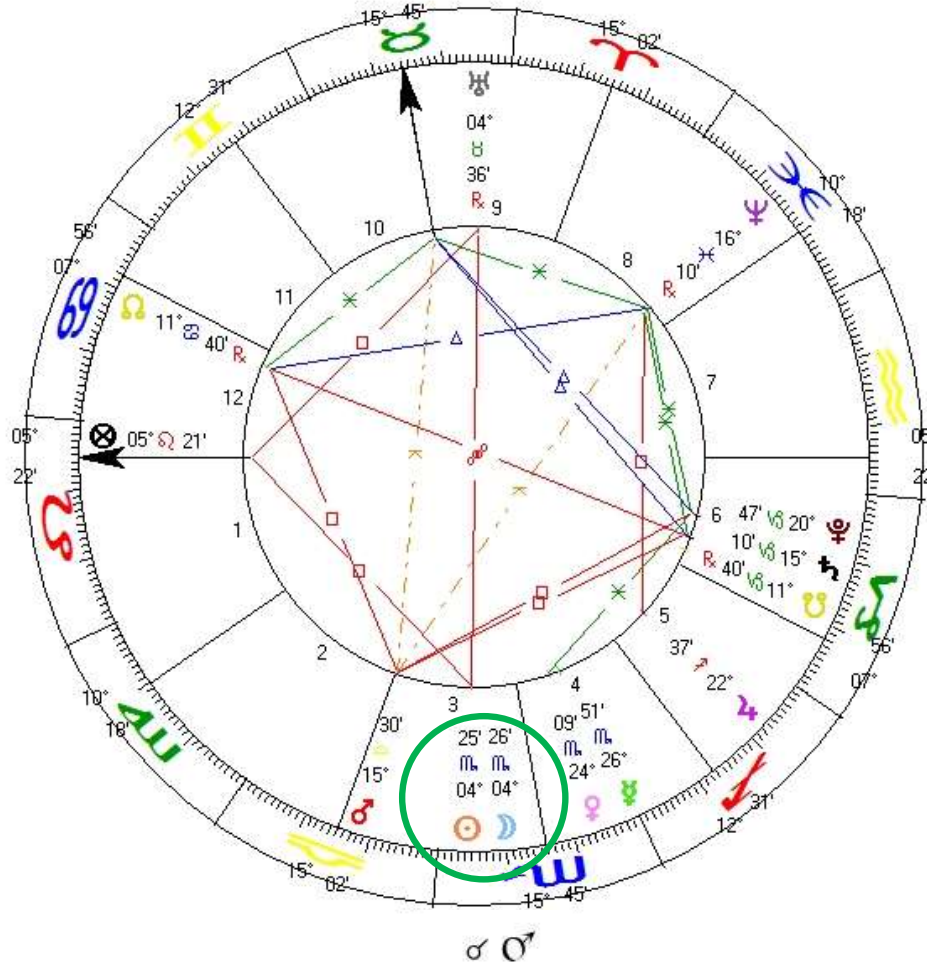
15°S47' 047"W55'

Geocentric

Tropical

Placidus

Mean Node



Outras Condições Relevantes Brasil

2020

Trânsitos - Plutão trígono Mercúrio

Urano oposição Marte até março depois conjunção Saturno

Júpiter trígono Mercúrio

Eclipse Pen. Lua 10/01, 20° Câncer, conj. Casas 6-12

Pen. Lua 05/06, 15° Sagitário, casas 10-4 quadratura Sol

Anular Sol 21/06, 0° Câncer, casa 5 oposição Urano/Netuno

Pen. Lua 05/07, 13° Cap., casas 11-5 trógono Sol

Pen. Lua 30/11, 8° Gêmeos, casas 4-10 conjunção Lua/Júpiter

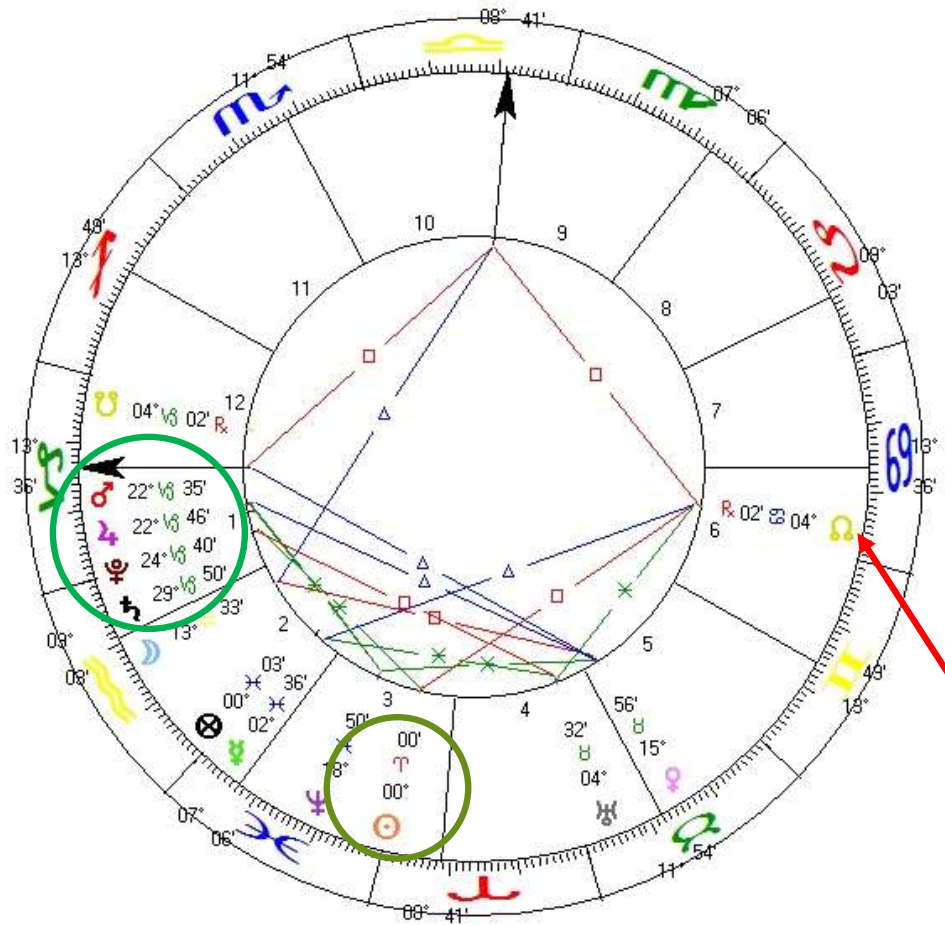
Total Sol 14/12, 23° Sagitário, casa 11 quadratura Mercúrio

INGRESSO ARIES

Natal Relocated

20 Mar 2020, sex
00:51 BZT2 +3:00
BRASILIA, Brazil
15°S47' 047°W55'

Geocentric
Tropical
Placidus
Mean Node



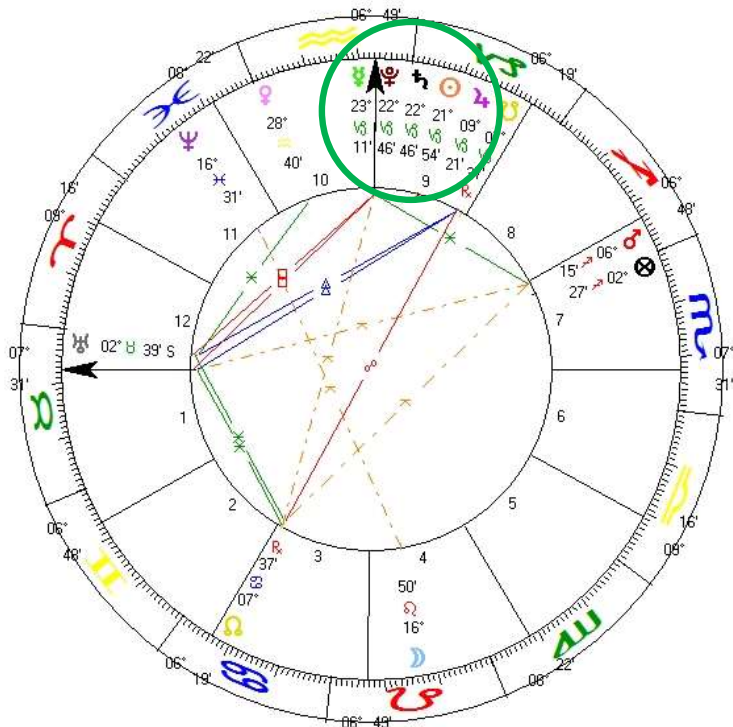
SATURNO/PLUTAO

Natal Chart

12 Jan 2020, dom
13:22 BZT2 +3:00
BRASILIA, Brazil
15°S47' 047"W55'

Geocentric
Tropical
Placidus
Mean Node

Conjunção Saturno/Plutão



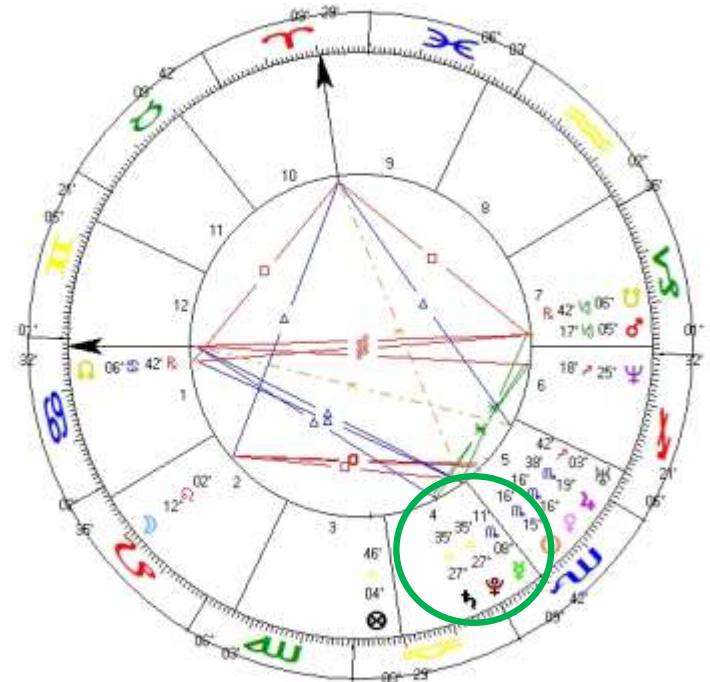
Casa 12 Natal

SATURNO/PLUTAO 1982

Natal Chart

7 Nov 1982, dom
21:39 BZT2 +3:00
BRASILIA, Brazil
15°S47' 047"W55'

Geocentric
Tropical
Placidus
Mean Node

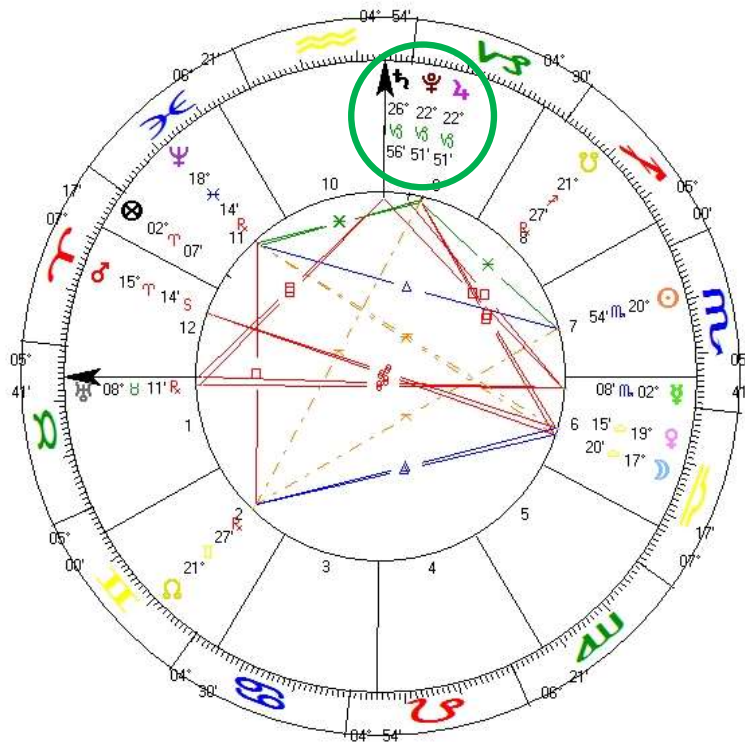


Casa 9 Natal

JUPITER/PLUTAO 2020

Natal Chart
12 Nov 2020, qui
18:11 BZ2D +2:00
BRASILIA, Brazil
15°54' 047"W55'
Geocentric
Tropical
Placidus
Mean Node


Conjunção Júpiter/Plutão



Casa 12 Natal

JUPITER/PLUTAO 2007

Natal Chart
11 Dec 2007, ter
17:26 BZ2D +2:00
BRASILIA, Brazil
15°54' 047"W55'
Geocentric
Tropical
Placidus
Mean Node

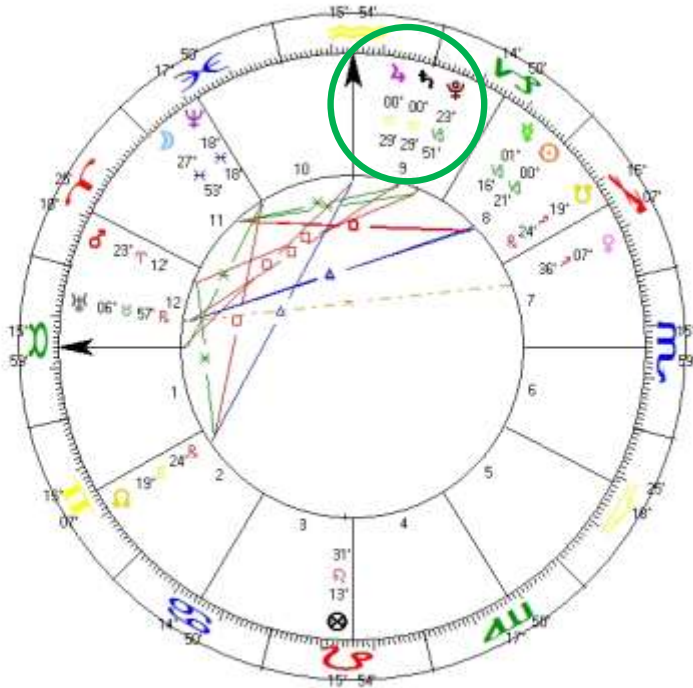


Casa 11 Natal

JUPITER/SATURNO

Natal Chart
21 Dec 2020, seg
15:22 BZT2 +3:00
BRASILIA, Brazil
15°S47' 047"W55'
Geocentric
Tropical
Placidus
Mean Node

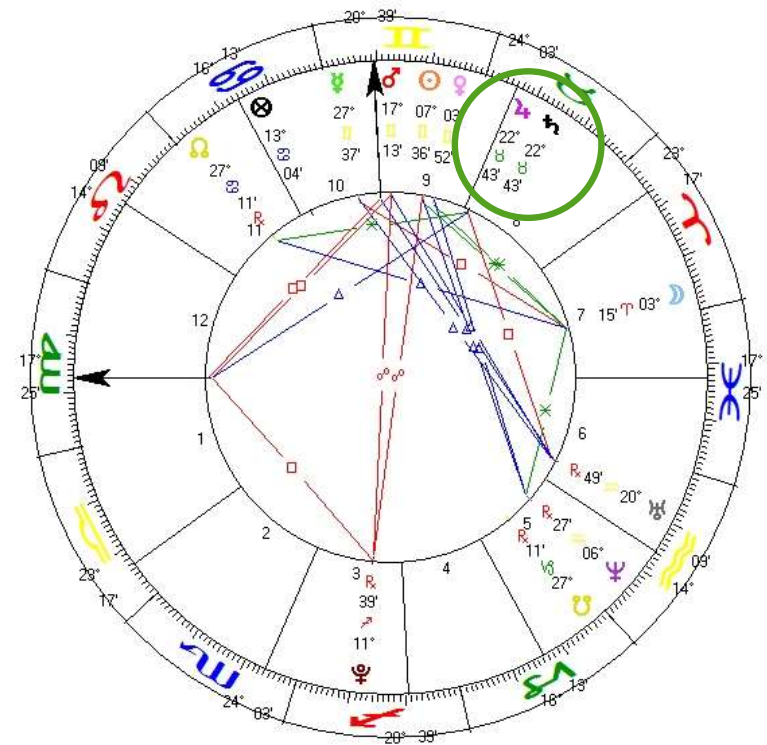
Conjunção Júpiter/Saturno



Casa 12 Natal

JUPITER/SATURNO 2000

Natal Chart
28 May 2000, dom
13:05 BZT2 +3:00
BRASILIA, Brazil
15°S47' 047"W55'
Geocentric
Tropical
Placidus
Mean Node



Casa 4 Natal

Outras Condições Relevantes Brasil

2021

Trânsitos - Netuno trígono Meio do Céu

Até maio Urano conjunção Saturno, após trígono Sol e quadratura Nodos

Saturno trígono Lua /Júpiter e quadratura Saturno

Março Júpiter conjunção Ascendente

Eclipse Total Lua 26/05, 5º Sagitário, casas 10-4 quad. Lua/Júpiter
Anular Sol 10/06, 19º Gêmeos, conjunção casa 5 quadratura Sol/Mercúrio.

Parcial Lua 19/11, 27º Touro, casas 4-10

Total Sol 04/12, 12º Sagitário, casa 10

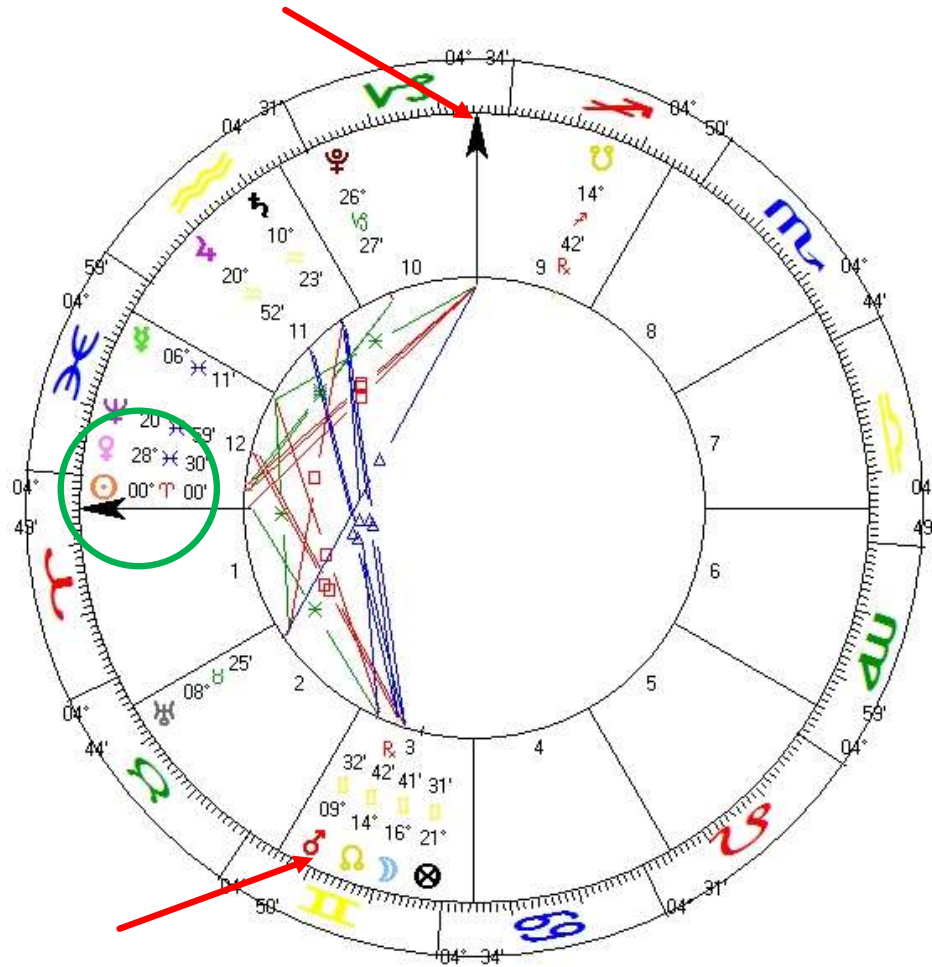
Direção Meio do Céu progredido conjunção Lua/Júpiter

EQUINOCIO 2021

Natal Chart

20 Mar 2021, sΔ b
06:39 BZT2 +3:00
BRASILIA, Brazil
15°S47' 047°W55'

*Geocentric
Tropical
Placidus
Mean Node*



Outras Condições Relevantes Brasil

2022

Trânsitos - Netuno oposição Mercúrio

Até abril Urano trígono Sol e quadratura Nodos, após quad. Vênus Saturno conjunção Ascendente e quadratura Meio do Céu

Eclipse Parcial Sol 10/04, 10° Touro, casa 3 conjunção Saturno

Total Lua 16/05, 25° Escorpião, casas 10-4

Parcial do Sol 25/10, 02° Escorpião, casa 9 conjunção Marte

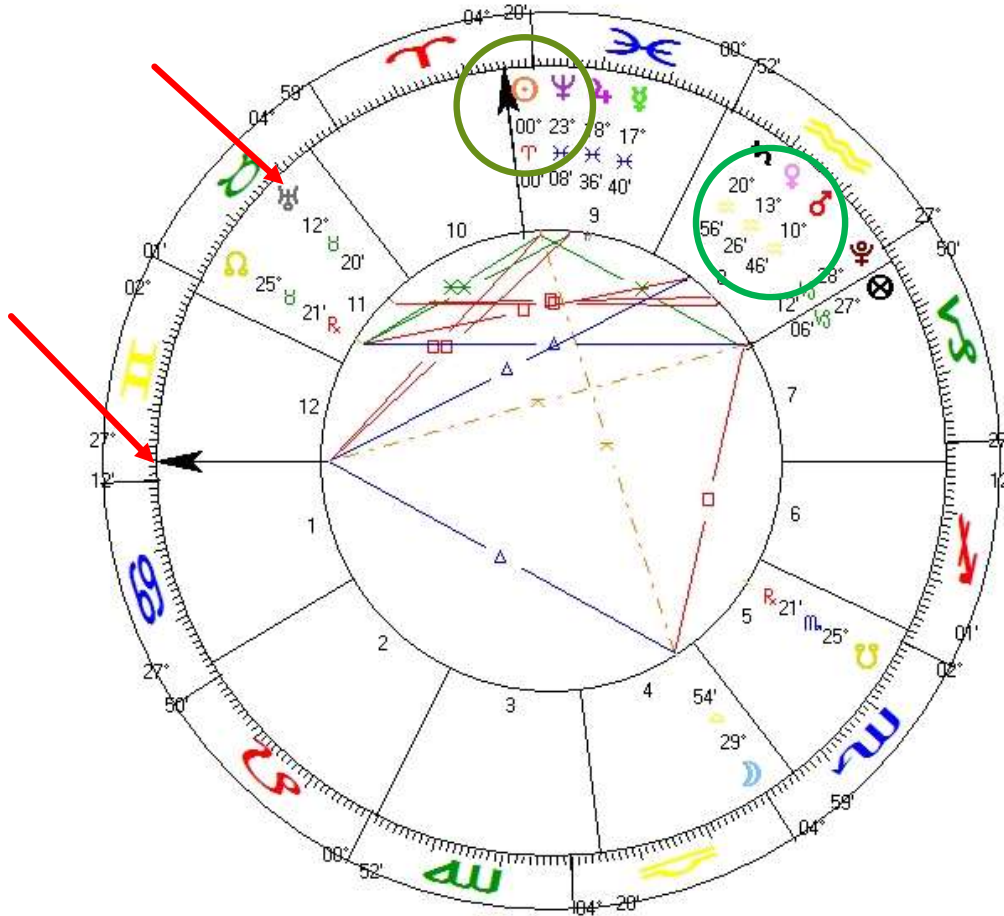
Total Lua 08/11, 16° Touro, casas 3-9, quad. Vênus, Nodos

Direção Meio do Céu progredido conjunção Lua/Júpiter

EQUINOCIO 2022

Natal Chart

20 Mar 2022, dom
12:35 BZT2 +3:00
BRASILIA, Brazil
15°S47' 047"W55'
*Geocentric
Tropical
Placidus
Mean Node*





www.espaço-do-ceu.com.br